

GROHE  
EASYTOUCH  
LIEBE BEI DER  
ERSTEN BERÜHRUNG

GROHE.DE | GROHE.AT | GROHE.CH

*Pure Freude an Wasser*

**GROHE**  
WAVES

NEU



# GROHE EASYTOUCH EINFACH – BERÜHREND – BEWEGEND

Die GROHE Touch Armaturen sind alles andere als Gefühlskalt – Dank der innovativen EasyTouch Technologie reagieren sie impulsiv selbst auf die sanfteste Berührung - Ideal für fleißige Köche und ihre Helfer.

Berühren Sie die Armatur ganz einfach mit Ihrem Handrücken, Handgelenk oder Ihrem Unterarm und schon läuft's wie Sie es wollen. So halten Sie Ihre Armatur zu jeder Zeit sauber und keimfrei – entsprechend des Leitgedankens: „schmutzige Hände, saubere Armatur“.

Hände sauber? Dann fassen Sie die Armatur ruhig an. Über die Hebelfunktion regulieren Sie wie gewohnt die Intensität und Wärme des Wasserflusses. Damit vereinen die EasyTouch Armaturen beide Bedienarten auf intelligente Weise miteinander. Ist das nicht einfach, berührend, bewegend?



Einfache Aktivierung/Deaktivierung des Wasserflusses durch Berührung



Manuelle Steuerung des Wasserflusses über den Bedienhebel

# GROHE EASYTOUCH VORTEILE ZUM VERLIEBEN

Die Nachteile liegen auf der Hand: Schmutz, Keime und Bakterien. Aus diesem Grund haben wir GROHE EasyTouch entwickelt. Die Vorteile: mit einer kleinen Berührung kinderleicht, clever und einfach bedienbar – per Handrücken, Handgelenk oder Unterarm. Design und Funktion stehen hier ebenso im Fokus wie die Sicherheit für die Kleinen. Ein schmerzhaftes Verbrühen ist mit der EasyTouch Funktion ausgeschlossen. Da können selbst fürsorgliche Eltern ganz cool bleiben. Obendrein wird den Großen ordentlich Putzzeit erspart, denn der Bedienhebel bleibt zu jeder Zeit sauber und keimfrei – jeden Tag! Ganz egal wie viele Hände in Ihrer Küche mal mit anfassen.

## SAUBER – HYGIENISCH – KINDERLEICHT

Dreckige Hände? Die Armatur bleibt sauber! Aktivieren Sie Ihre Armatur dank EasyTouch-Technologie ganz einfach mit Handrücken, Handgelenk oder Unterarm. So bleibt sie zu jeder Zeit sauber und hygienisch

## ÄSTHETIK TRIFFT FUNKTIONALITÄT

Ausgezeichnetes Design, gepaart mit innovativer Technik.

## SICHER – AUCH FÜR KINDER

Die EasyTouch Funktion spendet per Berührung serienmäßig kaltes Wasser. Durch ein Upgrade mittels Grohtherm Micro haben Sie die Möglichkeit, die Temperatur individuell zu steuern und warmes Wasser zu aktivieren. Auch hier besteht keinerlei Risiko sich zu verbrühen.

# GROHE EASYTOUCH IMMER SCHÖN SAUBER BLEIBEN

Gerade noch den Salatkopf aus dem eigenen Erdreich gezogen, jetzt schon wieder fleißig in der Küche unterwegs. Neben Gurken und Tomaten will auch noch die feine Pute schnell filetiert werden, um dann in der Pfanne knusprig zu braten. Mit dem halben Erdreich an den Händen ist das natürlich ein schmutziges Unterfangen. Mit der innovativen EasyTouch Technologie haben wir eine saubere Lösung entwickelt, genau für solche und viele andere Alltagssituationen in denen man ordentlich anpacken muss. So bleibt Ihre Küche garantiert sauber und keimfrei und das 24 Stunden, 7 Tage die Woche.



## RUND UM DIE UHR



8 Uhr | Frühstückszeit



9 Uhr | Gartenarbeit



11 Uhr | Mittagessen vorbereiten



13 Uhr | Abwasch




14 Uhr | Spielzeit mit den Kindern



16 Uhr | Brot backen



18 Uhr | Abendessen vorbereiten



19:30 Uhr | Zeit fürs Hobby

# GROHE MINTA TOUCH LIEBE BEI DER ERSTEN BERÜHRUNG



Modern, zeitlos, ästhetisch – GROHE Minta, der Topseller im Segment der Küchenarmaturen erklimmt die nächste Innovationsstufe, mit einem kleinen, aber entscheidenden Unterschied. GROHE Minta Touch ist mit der EasyTouch Technologie ausgestattet. Diese intelligente Technik zählt zu den inneren Werten, denn sie bleibt unsichtbar.

Entscheiden Sie zwischen dem elegant-geschwungenen C-Auslauf mit herausziehbarer Mousseurbrause oder dem schön-schlichten L-Auslauf mit herausziehbarem Mousseur. Leicht und präzise agiert der klassisch elegante Bedienehebel dank der GROHE SilkMove® Technologie. Sie denken Schönheit vergeht? Fehlanzeige – dank der GROHE StarLight® Technologie profitieren Sie von lebenslangem Chromglanz! Das sorgt garantiert für glänzende Augen, genau wie die Edeltahloptik, für alle Liebhaber echter Profi-Küchen-Looks.

Der als Zubehör erhältliche Grohtherm Micro, erfüllt den Wunsch auch warmes Wasser über die neue Easy Touch Funktion zu zapfen. Die Temperatur kann wunschgemäß eingestellt werden und ganz nebenbei bietet der Grohtherm Micro Sicherheit durch 100 % igen Verbrühschutz.



**31 358 000 / 31 358 DC0**  
Elektronische Einhand-Spültischbatterie mit C-Auslauf und herausziehbarer Mousseurbrause  
● ●




**31 360 000 / 31 360 DC0**  
Elektronische Einhand-Spültischbatterie mit L-Auslauf und herausziehbarem Mousseur  
● ●



NEU

**34 487 000**  
Grohtherm Micro  
Thermischer Verbrühschutz/  
Untertischthermostat  
●



**47 533 000**  
Anschluss-Set  
●



Farboptionen:

- 000 | StarLight Chrom
- DC0 | SuperSteel

# GROHE ZEDRA TOUCH LIEBE BEI DER ERSTEN BERÜHRUNG



Elegant, funktional und einfach zu bedienen: Zedra ist immer eine gute Wahl für Küchen, in denen es heiß her geht. Jetzt ist sie auch als Zedra Touch Variante mit neuer, raffinierter EasyTouch Technologie erhältlich.

Schalten sie das Wasser einfach an und ab, indem Sie den Auslauf kurz mit dem Handrücken oder Unterarm berühren. Vermeiden Sie schmutzige Fingerabdrücke und mögliche Keimübertragungen. So bleibt die makellose Oberfläche der Armatur und des weit schwenkbaren Auslaufs auf Dauer sauber.

Darüber hinaus ist es möglich, mit dem im neuen Design glänzenden Untertischthermostat Grohtherm Micro auch warmes Wasser über die Touch-Funktion zu zapfen. Einfach unter der Spüle vorschalten und schon lässt sich das Wasser in der perfekten Temperatur vormischen und schützt außerdem zuverlässig gegen Verbrühungen.




NEU

**30 219 000 / 30 219 DC0**  
Elektronische Einhand-  
Spültischbatterie  
mit herausziehbarer Dual Spülbrause



NEU

**34 487 000**  
Grohtherm Micro  
Thermischer Verbrühschutz/  
Untertischthermostat



**47 533 000**  
Anschluss-Set



GROHE  
SilkMove®



GROHE  
StarLight®



EasyTouch



Herausziehbare Dual  
Spülbrause



Speed Clean



Komfortable Höhe



Sanftes Drehen



nach vorne  
ausgerichteter Hebel



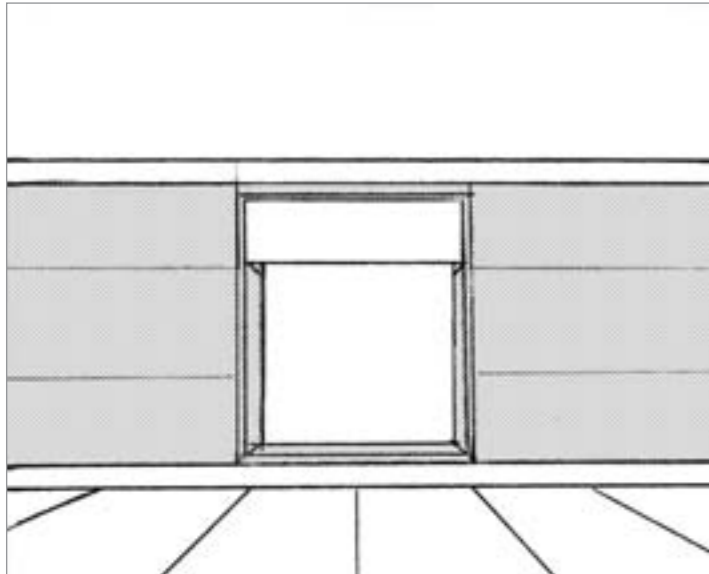
Handgearbeitet

Farboptionen:

● 000 | StarLight Chrom  
● DC0 | SuperSteel

# EINFACH PRAKTISCH DIESE EINBAUSITUATION DAS MACHEN SELBST RECHTSHÄNDER MIT LINKS


Die folgenden 4 Skizzen zeigen Ihnen einfach und verständlich den kinderleichten Einbau der EasyTouch Armaturen. Sie meinen, dass die Installation aufwändig und kompliziert ist? Entspannen Sie sich, das machen Sie locker mit links. Neben der Installation der Armatur ist auch der Einbau des Grohtherm Micro, der auf dem Eckventil montiert wird, einfach und platzsparend. So bleibt Ihr Unterschrank garantiert auch weiterhin ein Raumwunder und bietet ausreichend Stauraum für Mülltrenner, Putzmittel und Co.



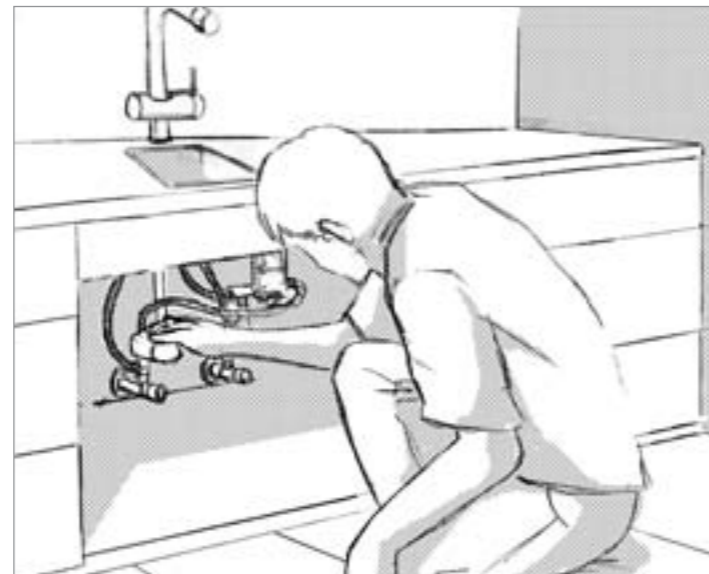
1. Steht Ihre Küche samt Arbeitsplatte? Dann kann die Installation Ihrer GROHE EasyTouch Armatur beginnen.



2. Die Montage der Armatur auf den Spültisch und den Anschluss erledigen Sie mit links.



3. Schließen Sie die Armatur wie gewohnt an Ihre vorhandenen Wasseranschlüsse an. Die batteriebetriebene Steuereinheit der EasyTouch Technologie wird jetzt lediglich noch zwischen Armaturen- und Kaltwasseranschluss geschaltet. Schon läuft's mit jeder Berührung.



4. Den Grohtherm Micro installieren Sie ebenfalls im Handumdrehen. Einfach als Zubehör in die Installation einbinden – so erhalten Sie über die EasyTouch Funktion auch warmes Wasser in der gewünschten Temperatur.

# GUTE FRAGEN GUTE ANTWORTEN

Was kann es Schlimmeres geben als ungeklärte Fragen? Vielleicht schwammige Antworten! Wir sind der Meinung, dass es auf alle, im Vorfeld zu klärenden Fragen auch eine gute erklärende Antwort geben muss. Denn ein innovatives Produkt sollte zu keiner Zeit Fragen und Wünsche offen lassen. Unsere Antwort auf die Frage nach einer der innovativsten Technologien: GROHE EasyTouch.

<b>Wird die EasyTouch Technik über Batterie oder ein Netzteil betrieben?</b>	Die EasyTouch Armatur ist batteriebetrieben.
<b>Wie häufig muss ich die Batterie wechseln?</b>	Das kommt ganz darauf an, wie oft Sie die Armaturen berühren. Die Lebensdauer der Batterie ist in der Regel sehr langlebig. Daher müssen Sie die Batterie nur alle 2-4 Jahre wechseln.
<b>Woran erkenne ich, dass die Leistung der Batterie zu Ende geht?</b>	Ca. 6 Wochen vorher pulsiert der Wasserfluss bei Berührung 3-mal. Bei vollständiger Entladung der Batterie funktioniert die EasyTouch Funktion nicht mehr. Die Armatur kann jedoch wie gewohnt, über den Hebel bedient werden.
<b>Kann ich die Armatur noch benutzen, wenn die Batterie vollständig leer ist?</b>	Natürlich! Wie gewohnt kann sie über die mechanische Hebelfunktion bedient werden.
<b>Wie kann ich die Temperatur und den Wasserfluss regeln?</b>	Auch das regeln Sie wie gewohnt über die mechanische Hebelfunktion.
<b>Wie ist die Temperatur und die Wasserflussintensität wenn ich die EasyTouch Funktion nutze?</b>	Über die EasyTouch Funktion aktivieren Sie lediglich kaltes Wasser. Sie wollen auch über die EasyTouch Funktion warmes Wasser laufen lassen? Mit einem kleinen Upgrade, dem Grohtherm Micro, ist das kein Problem. Und das zu jeder Zeit sicher, denn dieser kleine Thermostat bietet 100% igen Verbrühschutz.
<b>Kann ich die EasyTouch Funktion auch durch z.B. Kleidung aktivieren?</b>	Nein! EasyTouch steht bevorzugt auf Hautkontakt. Doch auch feuchte Spültücher, die am Sockel oder Auslauf zum Einsatz kommen, können die EasyTouch Funktion aktivieren.
<b>Wie reinige ich die Armatur?</b>	Ganz einfach – mit einem trockenen Tuch! Auch Gummihandschuhe lassen die Armatur kalt und aktivieren die EasyTouch Funktion nicht. Sie wollen sie mit einem feuchten Tuch reinigen? Auch kein Problem, aktivieren Sie dazu einfach den Reinigungsmodus an der Steuerbox. Daher gilt – Steuerbox am besten gut zugänglich im Küchenunterschrank platzieren!
<b>Funktioniert die Armatur auch unter extremen klimatischen Bedingungen?</b>	Auf jeden Fall! Selbst bei Temperaturen bis 40 Grad Celsius mit gleichzeitiger Luftfeuchtigkeit von bis zu 80 % bleibt die MintaTouch absolut entspannt und technisch einwandfrei.

GROHE Deutschland Vertriebs GmbH  
Zur Porta 9  
D-32457 Porta Westfalica  
Postfach 1353  
D-32439 Porta Westfalica  
Tel. +49 (0) 571 39 89 333  
Fax +49 (0) 571 39 89 999  
www.grohe.de

GROHE Gesellschaft m.b.H  
Wienerbergstraße 11 / A7  
A-1100 Wien  
Tel. +43 (0) 1 6 80 60  
Fax +43 (0) 1 688 45 35  
www.grohe.at

GROHE Switzerland SA  
Bauarena Volketswil  
Industriestrasse 18  
CH-8604 Volketswil  
Tel. +41 (0) 44 877 73 00  
Fax +41 (0) 44 877 73 20  
www.grohe.ch

© 03/2014 – Copyright by GROHE

# BESUCHEN SIE UNS AUF

Follow us

GROHE.DE | GROHE.AT | GROHE.CH



Bitte beachten Sie die länderspezifischen Herstellergarantiebestimmungen.



Partnerschaft mit Handel und Handwerk

